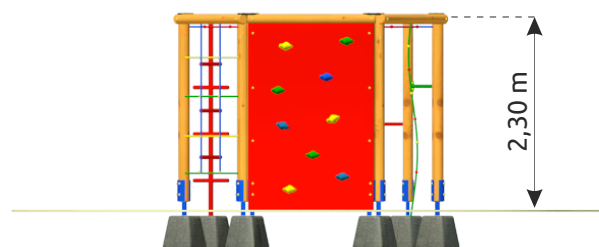
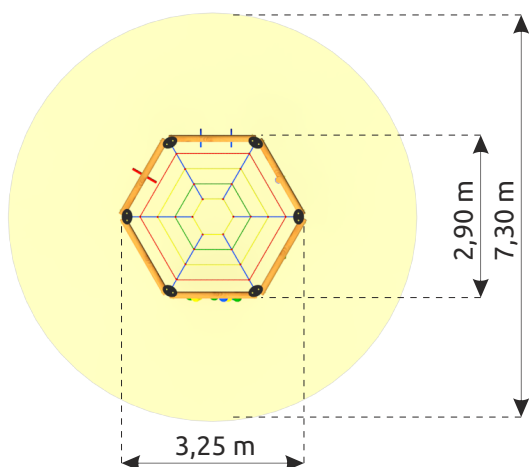
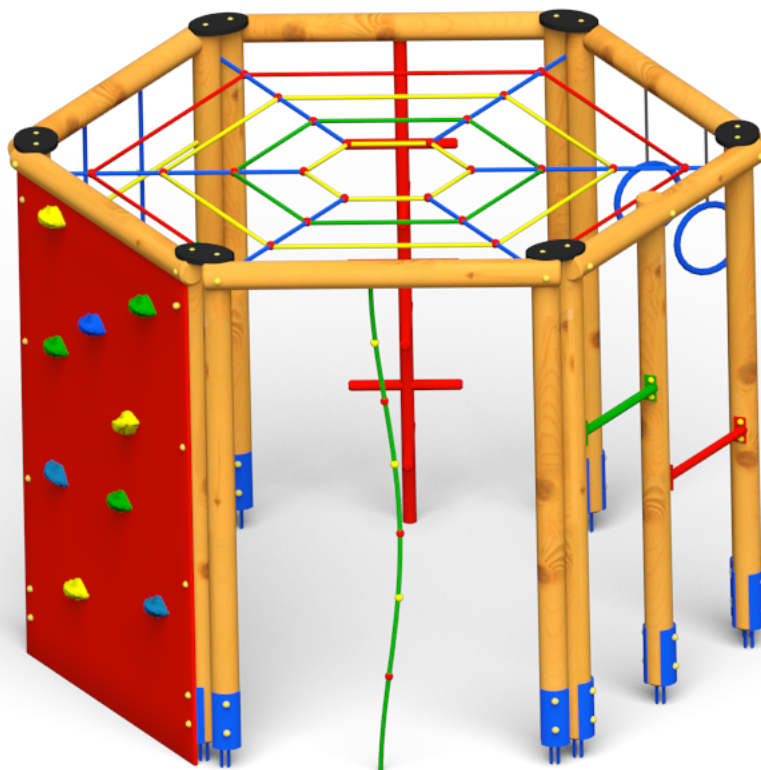


Karta techniczna

Sześciokąt wielofunkcyjny B



Karta techniczna

Sześciokąt wielofunkcyjny B

DANE TECHNICZNE

Wymiary urządzenia (wys x szer x dł) [m]	2,30 x 2,90 x 3,25
Wymiary strefa bezpieczeństwa (szer) [m]	7,30
HIC	2,00 m
Głębokość posadowienia	0,50 m
Przeznaczenie	Publiczne place zabaw
Przedział wiekowy	3 - 12 lat
Certyfikat zgodności z normą	PN-EN 1176
Części zapasowe	Dostępne u producenta

*Tolerancja wymiarów +/- 5cm

Elementy nośne zestawu wykonane z drewna sosnowego, toczonego cylindrycznie z rdzeniem lub bezrdzeniowego. W opcji także z drewna klejonego wzdłużnie lub metalu zabezpieczonego antykorozyjnie i malowanego proszkowo. Drewno jest impregnowane ciśnieniowo co zabezpiecza je przed wpływem szkodliwych warunków atmosferycznych. Ścianka wspinaczowa wykonana ze sklejki drewna liściastego, wodoodpornej, pokrytej filmem melaminowym lub z płyty HDPE odpornej na warunki atmosferyczne. W opcji również przepłotnia linowa. Elementy mocowań wykonane ze stali węglowej konstrukcyjnej są malowane proszkowo lub ocynkowane. Wszystkie połączenia śrubowe wykonane z użyciem elementów ocynkowanych, a ich końce zabezpieczone plastikowymi kapslami, poprawiającymi bezpieczeństwo.

Elementy składowe zestawu

Pajęczyna	1 szt.
Rączki gimnastyczne	1 szt.
Drabinka 3	1 szt.
Drabinka 4	1 szt.
Ścianka wspinaczkowa	1 szt.
Lina	1 szt.
Przepłotnia tańcuchowa	1 szt.